



## USB 列印

### 3.1 插入澳門通卡



### 3.2 插入 USB



獲以下認證:  
Certificado pela:

Certified by:

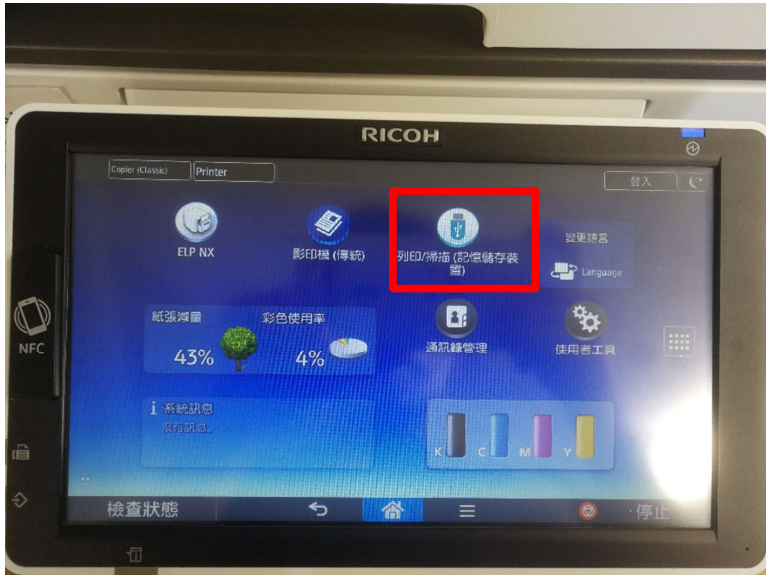


澳門望廈山  
電話: (853) 2856 1252  
傳真: (853) 2851 9058  
www.iftm.edu.mo

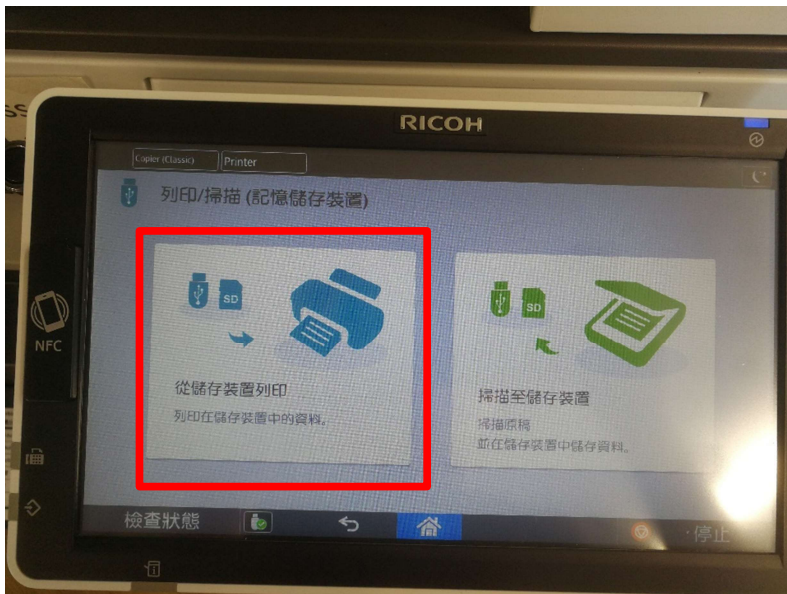
Colina de Mong-Há, Macau  
Tel: (853) 28561252  
Fax: (853) 2851 9058  
www.iftm.edu.mo



### 3.3 點擊“列印/掃描（記憶儲存裝置）”



### 3.4 選擇“從儲存設備列印”



獲以下認證：  
Certificado pela:

Certified by:



澳門望廈山  
電話: (853) 2856 1252  
傳真: (853) 2851 9058  
www.iftm.edu.mo

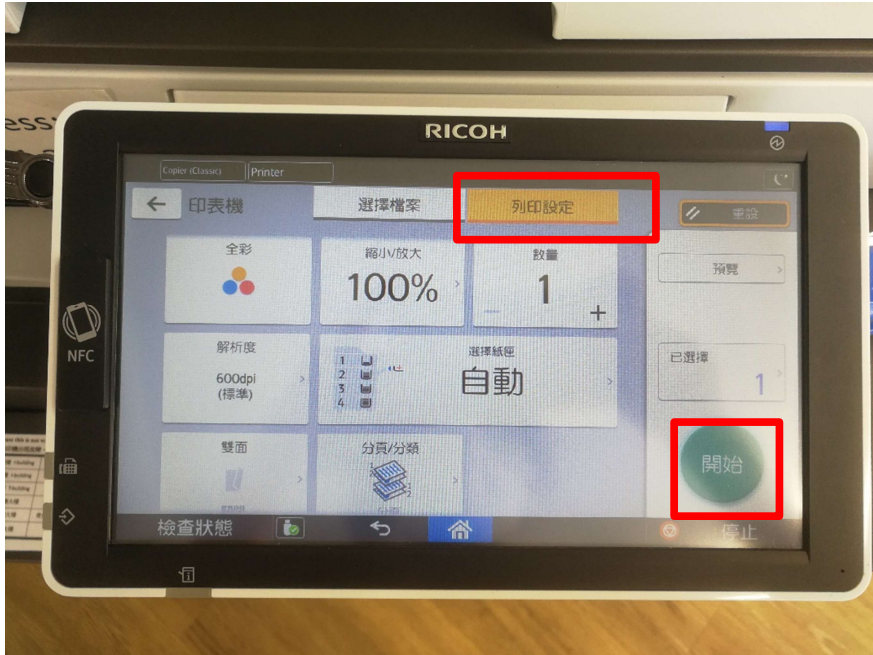
Colina de Mong-Há, Macau  
Tel: (853) 28561252  
Fax: (853) 2851 9058  
www.iftm.edu.mo



### 3.5 選擇要列印的文檔



### 3.6 於“列印設定”中選擇或更改列印文檔屬性, 設定完成後點擊“開始”即開始列印



獲以下認證:  
Certificado pela:

Certified by:



澳門望廈山  
電話: (853) 2856 1252  
傳真: (853) 2851 9058  
www.iftm.edu.mo

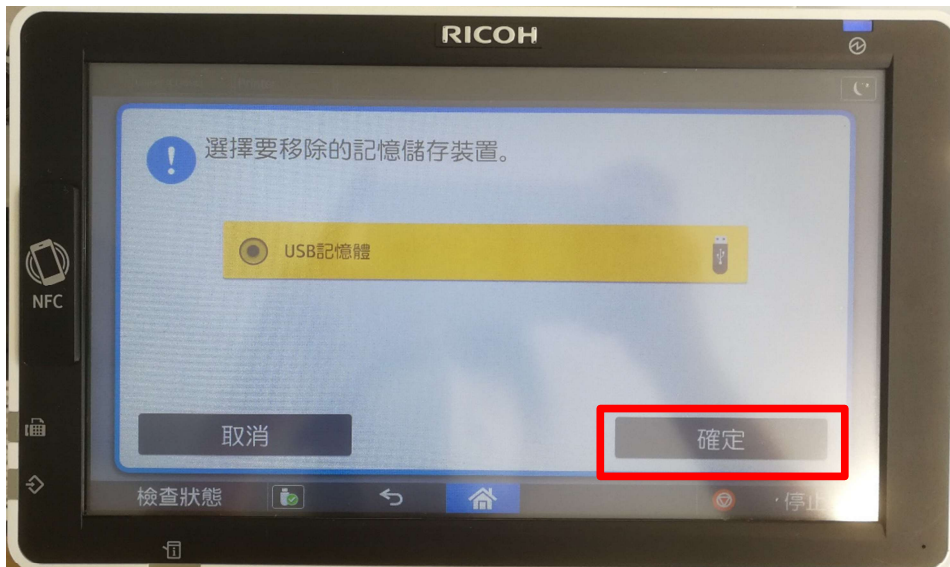
Colina de Mong-Há, Macau  
Tel: (853) 28561252  
Fax: (853) 2851 9058  
www.iftm.edu.mo



### 3.7 退出設備時，請點擊此圖案



### 3.8 點擊“確定”安全移除儲存設置記憶



獲以下認證:  
Certificado pela:

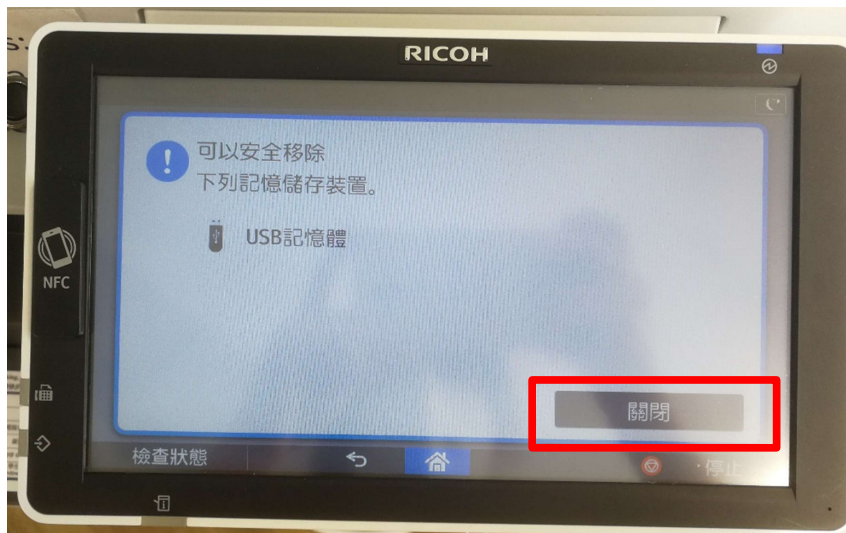


澳門望廈山  
電話: (853) 2856 1252  
傳真: (853) 2851 9058  
www.iftm.edu.mo

Colina de Mong-Há, Macau  
Tel: (853) 28561252  
Fax: (853) 2851 9058  
www.iftm.edu.mo



### 3.9 點擊“關閉”安全移除設備



查詢或需要協助，歡迎聯絡組織及資訊處服務台（電郵 [it-servicedesk@iftm.edu.mo](mailto:it-servicedesk@iftm.edu.mo) 或致電8598 3120（望廈校區）/ 8598 2072（氹仔校區））。

獲以下認證：  
Certificado pela:

Certified by:



澳門望廈山  
電話: (853) 2856 1252  
傳真: (853) 2851 9058  
[www.iftm.edu.mo](http://www.iftm.edu.mo)

Colina de Mong-Há, Macau  
Tel: (853) 28561252  
Fax: (853) 2851 9058  
[www.iftm.edu.mo](http://www.iftm.edu.mo)